

ISKLATREFØRER FOR ROGALAND

2002-utgaven, utgitt på internett i 2015



Introduksjon til nettutgivelsen

av Leiv Aspelund

I klatreføreren for Rogaland som ble gitt ut i 2002 var fjell- og isklatring inkludert sammen med sportsklatring. I dagens fører er det bare gitt plass til sportsklatring, og føreren for fjellklatring ble i stedet lagt gratis ut på nett.

Nå, i 2015, legges også isklatreføreren endelig ut. En stor takk rettes til Vegard Aksnes, Arne Gjessing og John Fivelsdal som har gitt sin tillatelse til dette.

Siden føreren er over ti år gammel har det blitt klatret mange flere is- og vinterruter i Rogaland som ikke er med i denne oversikten, men inntil noen føler kallet og tar ansvar for å lage en oppdatert fører er dette det beste vi har. Til tross for at den er noe ufullstendig er likevel føreren til stor hjelp for klatrere som ikke er så kjent med isklatringen i området, da den dekker mange av de mest opplagte linjene.

Enkelte oppdateringer finnes på hjemmesiden til Bratte Rogalands Venner (brv.no) og noen av disse er klippet inn og lagt bakerst i denne utgaven.

Is- og vinterklatring er forbundet med større objektive og subjektive farer enn de fleste andre klatredisipliner. Is- og snøforhold må kontinuerlig vurderes når man er på tur og klatrere oppfordres til å sørge for å ha den nødvendige treningen og erfaringen som trengs for å klatre med tilstrekkelig grad av sikkerhet. Har du ikke det, så velg en mindre utfordrende linje eller heng deg på noen som har den nødvendige kompetansen.

En beskrivelse av WI-systemet som brukes for å gradere vanskeligheten på isruter er inkludert i begynnelsen av den gamle føreren. Oppmerksomme lesere vil kanskje føle at disse ikke harmonerer fullstendig med det som er vanlig oppfatning av isgrader i dag, og når man leser denne føreren er det viktig å huske på at gradene kan være satt ut i fra andre standarder enn hva som er vanlig i dag.

I tillegg er is et medium i konstant forandring, og vanskeligheten på en islinje kan variere sterkt fra sesong til sesong og også i løpet av sesongen.

Til informasjon er typiske "moderne" definisjoner av isgrader listet opp nedenfor:

- WI2** Slak vinkel på isen (60 grader). Med god teknikk skal det være mulig å klatre WI2 med bare en isøks.
- WI3** Vedvarende is med helning på 60-70 grader og nær vertikale opptak på opp til 4m.
- WI4** Nesten vertikale opptak opp til 10m og/eller generelt 80 grader vedvarende is. Plassering av isskruer skjer gjerne uten hvile eller hyller å stå på.
- WI4+** Teknisk vanskelig WI4.
- WI5** Nær vertikal eller vertikale opptak opp til 20m. Vedvarende is som krever plassering av flere isskruer etter hverandre uten hvile eller hyller å skru fra.
- WI5+** Teknisk vanskelig WI5, gjerne med innslag av korte overhengende opptak.
- WI6** Vertikal klatring hele taulengden uten hvile (30-60m). Krever veldig god teknikk og utholdenhet. Isen kan ha innslag av overhengende opptak.

Kilde: Isklatrefører for Oppdal & Sunndal

Isklatring kan gi flotte opplevelser i storslagen natur. Håpet er at nettutgivelsen av denne føreren kan bidra til at flere stikker på tur for å klatre is i området. Så får vi bare krysse fingrene for kalde vintere.

God tur!

Fordise: Mari Augusta Salvesen sikrer Øyvind Salvesen på "Dypinggjelet" (4tl, WI4 M4) nær Byrkjedal.

Foto: Øyvind Salvesen

Vinter klatring i Rogaland

Oppdateringer fra forrige fører og skisser ved John Fivelsdal.

Rogaland har gode muligheter for vinterklatring såfremt en har vinter! Det har en ikke alle år og den store forstyrrende faktor er relativt ustabil og mildt vær. Kystklimaet gjør at temperatur og nedbør er svært skiftende i de ytre områder mens fra Hunnedalen og østover er været mer stabilt. Generelt er temperaturforskjellen (i hvert fall i høytrykksperioder) 5-6 grader mellom Stavanger området og f. eks. Hunnedalen. Dette skyldes sannsynligvis både høydeforskjellen og geografisk beliggenhet (øst og avstand fra kysten). Så når det regner i Stavanger, fryser det i Hunnedalen!

I gode vintre har Rogaland et enormt potensiale for lange og harde ruter samt kortere og mer moderate turer. I seinere år er det spesielt fosseklatring som har vært populært blant de få opplyste. Her følger det som foreløpig er registrert. Vi vet at mye mer er gjort, men foreløpig er dette ikke registrert hos oss. Denne føreren må betraktes som et første (større) famlende forsøk på å registrere, beskrive og gradere is ruter her i området. Vi er usikre på verdien av graderingene, fordi vi vet at iskvalitet og beskaffenhet er sværtskiftende. Vi har ambisjoner om å stadig forbedre og oppdatere is føreren, men resultatet er avhengig av at du melder inn rutene, med nødvendig info, for registrering.

Isruter i Rogaland

Graderingene som er brukt i denne fører er hentet fra: ICE: Tools and Technique (D. Raleigh 1995). Vanskelighets graderingene går fra 1 til 7 og en skiller mellom Alpin gradering (dvs. is og snø som sjelden smelter og "Fosse is" (Water Ice) gradering (dvs. is som kun eksisterer i vinterhalvåret og som er dannet fra vannsig eller fosser/bekker). Siden en ikke har "evig is" i våre trakter vil alle graderinger være "Fosse is" (WI) graderinger.

På grunn av temperaturvariasjoner, vind, snø, og variabel tilførsel av vann kan en isrute variere fra år til år og også fra dag til dag gjennom vinteren. Det betyr at graderingene som er gitt er basert på forholdene da ruta første gang ble gått. På gamle ruter (som ikke har vært gradert tidligere) har vi forsøkt å gi en gradering basert på isforholdene slik de var da vi gikk rutene eller basert graderingen på skjønn. I tillegg til graderinger har vi forsøkt å gi en kort beskrivelse av isforholdene da ruta ble gått første gang. Som en konsekvens av ovennevnte bør en betrakte graderingene som relativt grove og en bør vurdere forholdene nøye og være forberedt på det værste før en kaster seg ut i det store, kalde eventyret.

Grads beskrivelse:

1. Liten helning, nesten flat is slik en finner på breer. En trenger stegjern, men bare en isøks for balanse enkelte ganger.
2. Fremdeles ikke særlig bratt, men en trenger å bruke isøks for å dra seg opp enkelte passasjer.
3. Bratt nok til å nødvendiggjør to økser, men en kan fremdeles bruke flat fot. Grad 3 har vanligvis partier med grad 2 is, med enkelte bratte bulker.
4. Når vertikal til vertikal is. Den typiske grad 4 is er vertikal i 3 - 6 meter, legger seg for så å bli bratt igjen, legger seg igjen etc. Dvs. en vertikal søyle kan være grad 4 hvis den ikke er for høy, dvs. ikke er mer enn 20 - 25 m.
5. Vertikal is med enkelte hvilesteder. En bruker front tagger og henger i øksestroppene omtrent hele tiden. Grad 5 har vertikale partier typisk høyere enn 25 m, men disse har vanligvis feit is og er godt sikret.
6. Fritthengende pilarer som ikke når bakken / vertikal is, som er flere taulengder høy, eller som ser svært tynn ut. Det er få eller ingen hvilesteder og enkelte farlige seksjoner. Det er vanskelig å sikre.
7. Delikate, ekstremt tynne, fritt hengende, råtnete søyler eller striper. Slik is er karakterisert ved at alle mellomforankringer kommer ut ved fall.

Ovennevnte graderings system suppleres med klippegradering der klippeklatring inngår i is ruta.

Typisk grad WI 2 - 3 is:

Høyre is på Dansen vil være typisk grad 2 - 3 is (Søyle på toppen er grad 4). Store deler kan gås uten særlig front tagging. økser trengs generelt, men enkelte partier kan gås med liten øksebruk.

Typisk grad WI 4 is:

Tveitaisen og Lysebekken er grad 4 isruter (dog er det en god del av klatringen som er grad WI 3). Fronttagging store deler av ruta. øksene trengs hele tiden. Det er enkelte partier / opptak som er / oppleves som vertikale og som krever armstyrke og mer delikat front tagg bruk. Det er ikke vertikale partier over 25m (grad WI 5).

Typisk grad WI 5 is:

Johnny Go Home er WI 5. Det betyr at ruta inneholder et vertikalt parti som er mer enn 25m høyt, dvs 3 taulengde. Dog er deler av ruta grad WI 4, fordi andre vertikale partier er < 25m. Generelt er WI 5 godt sikret.



Ture Bjørgen i Frafjord
Fotograf: Rolf Motland

Nummerne henviser til skissene.

Høle

Bersagel Svaet til venstre for hovedfeltet

2 tau, WI 3, Januar 1996, Motland/Jensen. Litt mikks mulig ved uttopping.

Dansen

Til høyre for klippefeltet er det to isfelt med muligheter for moderat ettermiddags/kvelds isklatrning.

Mazurka (venstre is)

2 tau, WI 3 - 4, Februar 1996, Bjørgen T/ Bjørgen H/ Bjørge L. Moderat, grei klatring med mulighet for lite parti bratt klatring i øvre halvdel.

Dansen (høyre is)

3 tau, WI 2 - 3, 1983, Bjørgen H/ Engelstad N. Fin, lett klatring. Mulighet for 10m bratt søyle (WI 4) i toppen. Fin kveldstur.

Skredalia/ Gilfajuvet

1. En solo hjelper mot alt

1 tau, 35m, WI 5+, Feb 1996, A. Gjessing (tausolo). Bratt is mellom de to gamle tunnelene.

2. Skredalia Gr 19.8/ 43.2 F

2 tau, Mars 81, Thomas/ Blenkinsop.

3. Helges

4 tau, WI 4+, Des 99, C. Jønsson/ Fivelsdal.

Dirdal

Røyrbekken Gr 25.7/ 25.5

3 tau, WI 3+. Fivelsdal/ Roberts, solo.

Morkaisen Gr 35.4/ 25.5

3 tau, Price/ Bjørgen.

Dirdal

Frøylandsbekken

WI 3/4, Nov 97, R. Motland/ T. Bjørgen/ L. Bjørge.

Fredheimsisen Gr 39.6/ 22.4

Feb 83, Engelstad/ Markestad/ H. Bjørgen.

Den lange anmarsjen Gr 22.0N/ 39.2Ø

2 tau, 60 høydemeter, WI 4-, Februar 1996, T. Sæland/ C. Jønsson.

1. tau: Bratt med gode sikringer, WI 3+/4-.

2. tau: Klatring på issopper, kort bratt opptak til toppen, WI 3.

Anmarsj: Kjør Dirdal mot Gilja, på høyre side, følg opp et tydelig gjel på sørsiden av dalen, mot bred, kort is som kan ses på toppen. 1-1,5 timers strevsom anmarsj. Retur ned til venstre eller høyre for isen og videre som anmarsjen.

Sauasiget Gr 23.5N/ 39.6Ø (cirka, Saueknuten i Dirdal)

7 tau, 300m, WI 4, Januar 1996, Hilde/ Jensen.

1-3 tau: 60 graders sva. Deretter noe gåing. 4-7 tau: Brattere del med eksponert klatring, flere muligheter til uttopping. Retur: Kronglete ned til venstre, 1 rappell. Det lønner seg å gå langt til venstre for å unngå bratt og utsatt retur.

Gloppedalen

Veen

4. Hold kjeft, spis ribbe

3 tau, WI 4. januar 1996, Motland/Sælland.
2 bratte taulengder ca 75 grader, med vertikale opptak. 3 tau mer moderat. Retur ned renne vest for isen. 1 bestigning fulgte midt i stort isfelt.

5. Tott

2 tau, WI 5, Jan 97, Sindre Bø/ Fivelsdal.

6. Knoll

2 tau, WI 4, Jan 97, Sindre Bø/ Fivelsdal

7. Byrkjedalsporten

7 tau, WI 4, Jan 98, Sindre Bø/ T. Sælland

Maudal

8. Never, never land Gr 45.4/15.5

3 tau, WI 5+, Mars 1996, Fivelsdal/Gjessing.

1 tau: 35m. Loddrett is.

2 tau: 50m. Den jevne brattheten går etter hvert over i bratte opptak. Dårlig, snøblandet is.

3 tau: 50m. Gjennom istunnel opp mot toppen, bratte opptak og dårlig snøblandet is.

9. Maudalsrenna Gr 47.1/ 16.0

Moderat klatring, WI 3+, Februar 1996, Fivelsdal/Bø

10. Rampen Gr 48.2/ 16.7

Moderat klatring, WI 3+, Februar 1996, Fivelsdal/E. Nyhus.

Øvstabødalen/ Hunnedalen

11. Dypingsgjelet

4 tau, H. Bjørgen/ ?

12. Byrkjedalsfossen

Gamleknuten ved Byrkjedal.

350m, WI 5+, H. Bjørgen/ Engelstad.

12. Byrkjedalsfossen - Direkte start

350m, WI 5+, Diesen/ Fivelsdal.

13. Antarktika

Til venstre for Byrkjedalsisen.

5 tau, WI 5+, Mars 1996, Fivelsdal/Sælland.

1 tau: 50m. Noe seriøs travers mot venstre inn till isen.

2 tau: 40m. Moderat isklatring.

3 tau: 50m. Bratt is. 4 tau: 30m. Bratt is.

5 tau: 40m. Miks klatring til toppen.

Anmarsj rett over elven og lett klyving opp til starten.

14. Island Gr 20.6/ 47.5 F

4 tau, Feb 1982, H. Bjørgen/ Fivelsdal.

15. Y-gulley

Til høyre for Middagsgjelet.

12 tau, Feb 1979, Thomas/ Blenkinsop.

16. Middagsgjelet Gr 21.3 / 48.4 F

12 tau, Feb 1981, Engelstad/ H. Bjørgen.

17. Motbakken Gr 21.9 / 48.3 F

10 tau, Jan 1981, Engelstad, Mathiesen.

18. Mangoisen

(ca 1 km nedenfor Trip - Trap)

4 tau, WI 2, Mars 1996, Skage/Jensen.

Ruten er normalt dekket av snø.

19. Trip - trap Gr 21.4N/ 47.4Ø

5-6 tau, 250 - 300 høydemeter, WI 5+, Mars 1996, T. Sæland/ C. Jønsson.

1 tau: Lett klatring, 10 - 15m, WI 2.

2 tau: Pillar, bratt i øverste del, består av hulromsis og istapper, dårlige sikringsmuligheter, 20-25m, WI 5.

3 tau: Pillar, nedre del består av svære is-sopper, så 6-8m bratt hulromsis og istapper, uten sikringsmuligheter. Overhengende i toppen med bedre sikringsmuligheter, 35-40m, WI 5+.

4 tau: Fin avslutning, lett med små opptak, 25-30m, WI 2. Retur: Rappell fra trær ved siden av isen.

20. Motlandsisen Gr 21.6/ 48.0

6 tau, grad WI 3 (siste tau WI 4),

Engelstad/ Mathiesen.

Moderat klatring de første 5 tauene, siste tau 10-12m bratt, dårlig is (må ikke klatres).

Retur ned gjelet (Trip trap) til venstre, 1-2 rappeller nødvendig.

21. Tingeling Gr 22.7/ 52.3 Retland

3 tau, 100m, WI 3 - 4 Jan 1994.

T. Bjørgen/ R. Motland.

Traverserende rute, gått under tunge snøforhold. Moderat isrute, 10m bratt i toppen .

22. Øvstabøbrekka

2 tau, WI 4, Jan 98, Fivelsdal/ T. Sæland.

23. Øvstabørampen

2 tau, WI 4+, Jan 98, Fivelsdal/ T. Sæland.

24. Øvstabøklemmå

6 tau, WI 5, Des 95. Sindre Bø/

E. Middelthun.

25. Pedigri pål

3 tau, 4+, Jan 98, Fivelsdal/ T. Sæland.

26. Johnny go home Gr 25.1N/ 54.6Ø

6 tau, WI 5, Januar 1996. Fivelsdal/

Gjessing.

1 tau, 30m moderat bratt is.

2 tau, 25m kort meget bratt is (kan omgå).

3 tau, 50 m bratt og meget luftig taulengde.

4-5-6 tau 50 m, den jevne brattheten går over i bratte opptak (3-4m).

26a. Variant - Johnny go home

Nytt 3 tau i renne ute til høyre.

70m, WI 5+, Jan 01, Ø. Stangeland/ Fivelsdal/ M. Hasler.

27. Pensjonistrenna

3 tau, WI 4, Des 97, T. Bjørgen/ B. O. Reinertsen.

28. Dogs of war

4+, Des 96, Rolf Bae/ J. F. Myklebost.

29. Englestøv

4 tau, WI 7, Mar 97, M. Diesen/ T. Bjørgen.

30. Hallbrekksvaene

400m, WI 4+, Des 96, Fivelsdal/ T. Sæland.

31. Eventyrblanding

400m, WI 4+, Feb 97, M. Diesen/ T. Bjørgen.

32. Sigbjørnfossen Gr 27.8 / 58.1 F

5 tau, WI 4-, Mars 1979, Engelstad/ Berge.

Bratt start. Ellers fin klatring av moderat bratthetsgrad.

33. Bad dog

6 tau, WI 4+, Jan 96, Sindre Bø/ Fivelsdal.


Løpende 3 tau opp sva til terrasse. Derfra 60m bratt is, så lett til toppen.

34. Røde-kors isen

Bak Røde-kors hytten i Hunnedalen.

3 tau, WI 3-4, Mars 1982, Bjørgen H/ Engelstad.

Morten Diesen på
"Englestov"
Foto: Ture Bjorgen



35. Kvitisen direkte

4 tau, WI 5, Feb 94, M. Andersson/ M. Diesen.

36. Kvitisen Gr 28.0N/60.5Ø

4 tau, WI 4+, Feb 94, T. Bjørgen/ L. Jensen.

37. Beddoisen

1 tau, WI 3+, Feb 97, T. Sæland/ T. Bjørgen.

38. Scottish lookalike

2 tau, 4+, Jan 97, M. Diesen/ T. Bjørgen.

39. Tveitaisen Gr 28.9/ 62.1 ØS

5 tau, WI 4, Jan 1982, H. Bjørgen/ H. Lie/ T. Bjørgen. Førstebestigning med nikkers og hockeyhjel.

40. Dippedutter

2 tau, WI 5, Mar 97, Fivelsdal/ T. Sæland.

41. Knekkebrørenna

2 tau, WI 4+, Feb 99, Fivelsdal/ T. Sæland.

42. Memphis Gr 29.8N / 64.5Ø

80m, 2 tau, WI 4+ Jan 95, Jensen/ T. Bjørgen.

Isrute opp isrenne skjult bak kant. Ikke synlig fra veien. Jevnt vanskelig omtrent 65 grader. Gode isforhold selv ved relativt dårlig vinter.

43. Elvis Gr 29.8N / 64.5Ø

80m, 2 tau, WI 4+ Januar 95, Jensen/ Bjørgen T/ S. Bø.

Isrute opp tynn renne. Synlig fra veien. Tung start. Grei standplass på hylle etter 45m. Rett ved siden av Memphis.

44. Roadside climbers Gr 30.3N/65.0Ø

5 tau, WI 5+, Jan 95 Fivelsdal/ Gjessing. Tung rute opp 2 ispilarer. Godt synlig fra veien.

1: Bort til og opp den første pilaren.

Standplass i hule - 35 m.

2: Bratt god is, avslutning i iskamin med

is-overheng - 25 m + 25 m snøbakke.

3: Travers til venstre til neste pilar - 35 m.

4: Opp pilar nummer 2 - 15 m.

5: Dårlig is i slakere terreng til toppen-45m.



Trym Atle Sæland i Hunnedalscragget

Foto: Ture Bjørgen



Leif Jensen på "Memphis".
Foto: Ture Bjørgen

45. Luftslottet

4 tau, WI 5, Jan 98, Fivelsdal/ T. Sæland.

46. Galaxe Æ

2 tau, WI 4+, Feb 97, T. Bjørgen/ L. Jensen.

47. Brakkepillaren

1 tau, WI 5, Des 98, Øystein Stangeland.

48. Prime pussey

2 tau, WI 4+, Des 97, Fivelsdal/ C. Jønsson.

49. Porselensbutikken

2 tau, WI 4+, Des 96, Fivelsdal/ A. Gjessing.

50. Brøytebilmannen

2 tau, WI 4, Des 96, Fivelsdal/ A. Gjessing.

51. Erik Blodøks

2 tau, WI 4+, Nov 96, Fivelsdal/ Erik Nyhus.

52. Erik Blodøks, toppvariant

1 tau, WI4+, Mar 98, Bjørn Jaques.

53. Hardcore

1 tau, WI 5, Jan 99, Fivelsdal.

54. Yabba Yuppi

1 tau, WI 4, Jan 99, Fivelsdal.

55. Don't get frantic

1 tau, WI 5, Feb 99, Fivelsdal.

56. Svenskerute

1 tau, WI 5, Feb 99, M. Andersson/
G. Gjeldvik.

57. Ice cream man

2 tau, WI 4+, Nov 98, Fivelsdal/
E. Middelthon.

58. Captain powder

1 tau, WI 4+, Feb 98, M. Diesen.

59. Turistisen Gr 30.9N/ 65.1Ø

3 tau, WI 4, Des 95, R. Bae/ E. Middelthon.
Fin moderat rute, som ofte er dekket av
snø, bortsett fra aller nederst.

60. M-isen

1 tau, WI 5, Jan 97, T. Bjørgen/ C. Jønsson.

61. Svartedauen

3 tau, WI 4+, Des 98, Fivelsdal/ Ø.
Stangeland.

62. Bumerke

3 tau, WI 5, Des 98, Ø. Stangeland.

63. Raptor

1 tau, WI 4+, Jan 99, Fivelsdal.

64. 2 i spesial A

WI 4+, Jan 99, T. Bjørgen.

65. Speed cop

1 tau, WI 4+, Des 98, E. Middelthon.

66. 2 i spesial B

WI4+, Jan 99, T. Bjørgen.

67. Liten pillar

1 tau, WI 4+, Jan 99, T. Bjørgen.

68. H₂O

1 tau, WI 4+, Jan 99, Fivelsdal.

69. Skinnen bedrar

1 tau, WI 4+, Jan 97, C. Jønsson/ T.
Bjørgen.

70. Emanuel desperado

1 tau, WI 5+, Des 98, E. Middelthon/ Ø.
Stangeland.

71. Glassmagasinet

2 tau, WI 5, Jan 99, Fivelsdal/ Ø.
Stangeland.

72. Sesilåmi Gr 31.6N/68.4Ø

2 tau, WI 5, Jan 95, Fivelsdal/ Gjessing.
Litt lengre fra veien enn Kvitte Falken, bratt
og godt med is.
1: Tungt opp pilar/bratt is - 25 m.
2: Bratt start, slakner mot toppen - 30 m.

73. Liten renna

2 tau, WI 4, Feb 99, Fivelsdal/ T. Sæland.

74. Kvite falen GR 68.5Ø/31.5N
4 tau, WI 5+, Des 94, Fivelsdal/ Gjessing.
Noe seriøs, bratt, smal linje synlig fra
veien.

1: Opp loddrett klippe 8-9 meter, travers til
venstre inn til linjen.

2: Bratt, dårlig is, dårlige sikringer - 25 m.

3: Bratt, tung klatring på brukbar is - 25 m.

4: Litt mindre bratt på noe dårlig is til
toppen -25 m.

75. Dilleting

3 tau, 3+, Mar 97, J. E. Danielsen/
Fivelsdal.

76. Prime ice

2 tau, WI 5+, Feb 98, Fivelsdal/ E.
Middelthun.

77. Lille lotte

1 tau, WI 4+, Jan 00, T. Sæland.

78. Trymeling

1 tau, WI 4+, Des 97, T. Sæland.

79. Sosialt selvmord

2 tau, WI 5+, Des 97, Fivelsdal/ E.
Middelthun.

80. Utro

1 tau, WI 4+ , Des 97, T. Sæland.

81. Everready Eddy

1 tau, WI 6, Des 97, E. Middelthun.

82. 3 advent

3 tau, WI 4+, Des 97, Fivelsdal/ C.
Jønsson.

83. Lysebekken GR 33.8 / 68.8 ØS

3 tau, WI 4, Des 82, H.Bjørgen/ Johnsen.

84. Lysepillaren

2 tau, WI 4+, Des 98, Pål Ellingsen/ Ø.
Stangeland.

85. Stram balla, bønn gass

1 tau, WI 4, Jan 01, Erik Brønndbo/ John
Fivelsdal.

86. Helten fra Plutoveien

2 tau, WI 4+, Mars 01, T. Sæland/ Fivelsdal.

87. Here today, gone tomorrow

5 tau, WI 5+, Mars 01, M. Hasler/ Fivelsdal.

Frafjorddalen

Lille - mån Gr 27.4 / 49.8

5 tau, Feb '79, Fivelsdal/ Price.

Øvre Espedal

Stigaren Gr 34.5 N/ 41.8 Ø

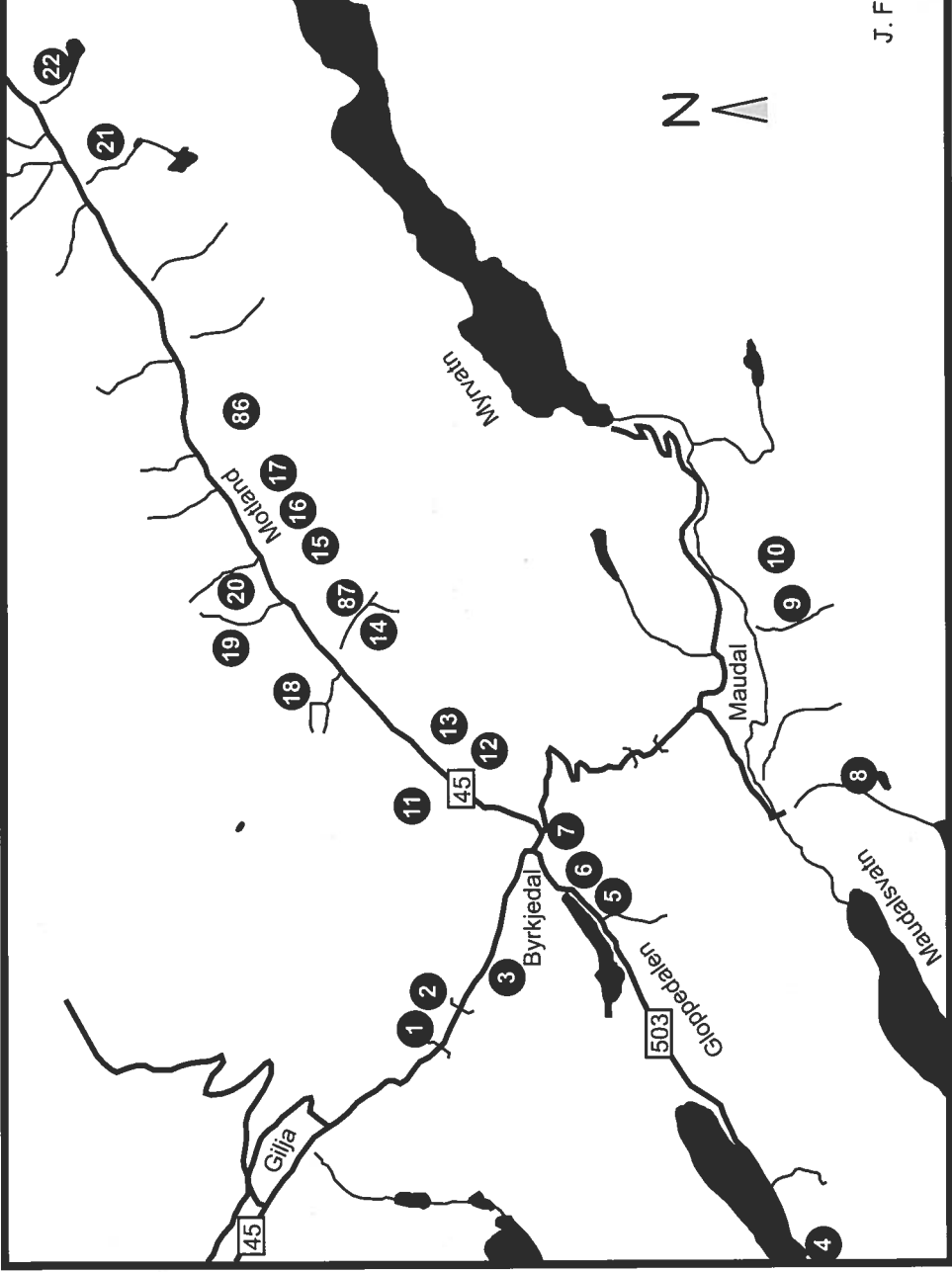
400m, 11 tau, WI 5, Feb 94, Diesen M /Bjørgen T

Foss beliggende inne i et stort gjel. Lang tur, mye fin klatring. 6 -7 tau på is, resten
snø. Parti med usikret blomkålklatring unngås ved klatring inn i hule. Retur ned mot øst,
avsluttes med 50m rappell fra tre ned i juv.

Tindegjelet Gr 34.7 N/ 41.8 Ø

300m+, 5 tau isklatring/mix etter gjelet. Feb 94, Todnem/Jensen

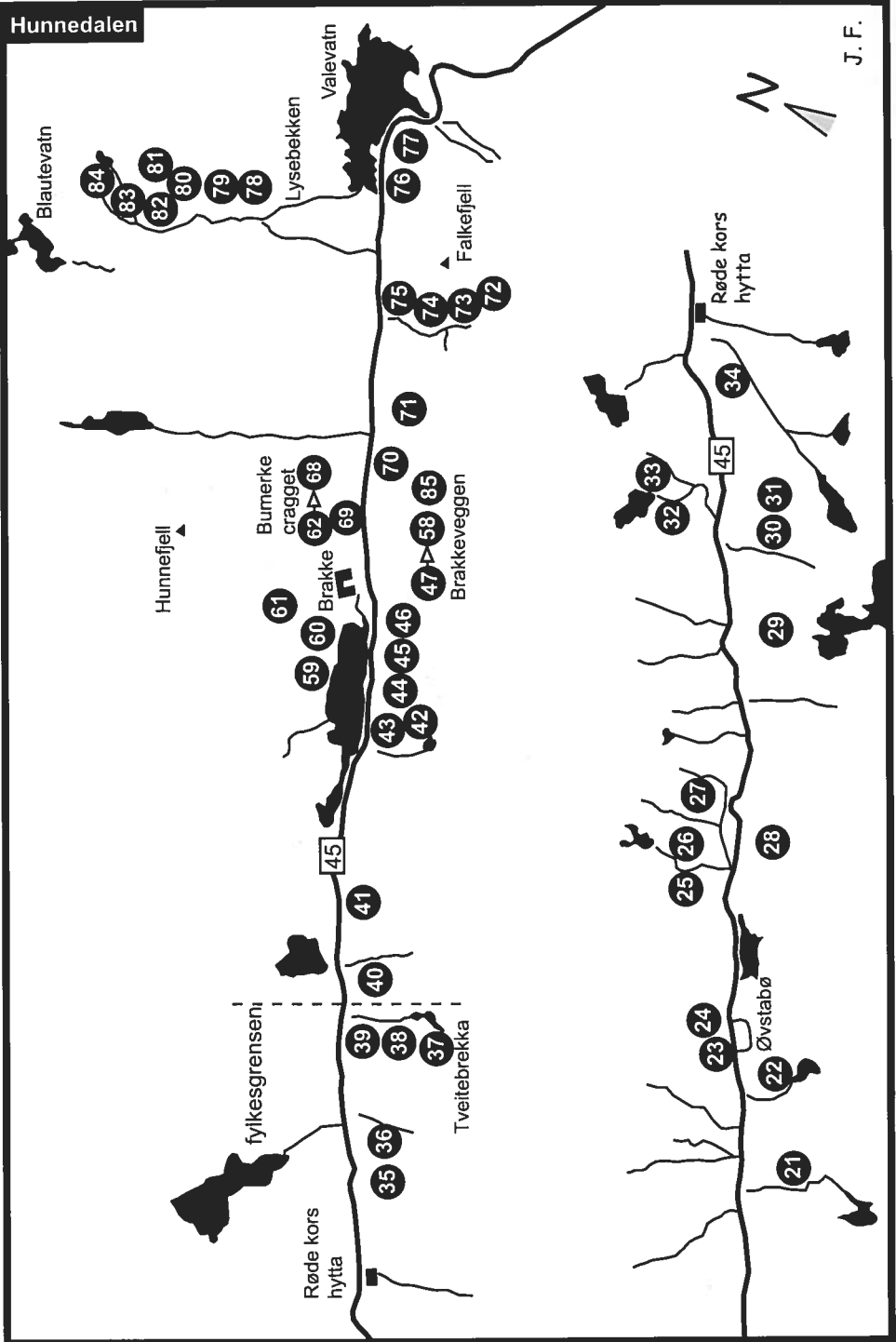
En lang og variert vintertur.



Nr.	Rutenavn	Grad	Tau	Førstebestigning	Dato
1.	En solo hjelper mot alt	5	1	A. Gjessing	Feb 96
2.	Skredalia	4+	1	R. Thomas/ M. Blekinsop	Mar 81
3.	Helges	4+	4	C. Jønsson/ Fivelsdal	Des 99
4.	Hold kjøft spis ribbe	4+	2	R. Motland/ T. Sæland	Jan 96
5.	Tott	5	2	Sindre Bø/ Fivelsdal	Jan 97
6.	Knoll	4	2	Sindre Bø/ Fivelsdal	Jan 97
7.	Byrkjedalsporten	4	7	Sindre Bø/ T. Sæland	Jan 98
8.	Never neverland	5+	3	Fivelsdal/ A. Gjessing	Mar 96
9.	Maudalsrenna	3+	3	Sindre Bø/ Fivelsdal	Feb 96
10.	Maudalrampen	4	2	Fivelsdal/ Erik Nyhus	Feb 96
11.	Dypingsgjelet	4		H. Bjørgen	
12.	Byrkjedalsfossen	5+	350m	H. Bjørgen/ Nils Engelstad	1983
12a.	Byrkjedalsfossen, direkte start	5+	350m	M. Diesen/ Fivelsdal	Des 96
13.	Antarctica	5+	5	Fivelsdal/ T. Sæland	Mar 96
14.	Island	4+	4	H. Bjørgen/ Fivelsdal	Feb 82
15.	Y-Gullei		12	R. Thomas/ M. Blekinsop	Feb 79
16.	Middagsgjelet	3/4	12	H. Bjørgen/ Nils Engelstad	Feb 81
17.	Motbakken		10	Nils Engelstad/ Mathiesen	Jan 81
18.	Mangoisen	2+	4	L. Jensen/ I. Skage	Feb 96
19.	Trip trapp	5+	4	C. Jønsson/ T. Sæland	Feb 96
20.	Motlandsfossen	4+	6	Engelstad/ Mathiesen	Jan-81
21.	Tingeling	4+	3	T. Bjørgen/ R. Motland	Jan 94
22.	Øvstatabrekka	4	2	Fivelsdal/ T. Sæland	Jan 98
23.	Øvstatabørrampen	4+	2	Fivelsdal/ T. Sæland	Jan 98
24.	Klemmeren	5	6	Sindre Bø/ E. Middleithon	Des 95
25.	Pedigri på	4+	3	Fivelsdal/ T. Sæland	Jan 98
26.	Johnny go home	5	6	Fivelsdal/ A. Gjessing	Jan 96
27.	Pensjonistrenna	4	3	T. Bjørgen/ B. O. Reinertsen	Des 97
28.	Dogs of war	4+		Rolf Bæ/ J. F. Myklebost	Des 96
29.	Englestøv	7	4	M. Diesen/ T. Bjørgen	Mar 97
30.	Hallbrekksvaene	4+	400m	Fivelsdal/ T. Sæland	Des 96

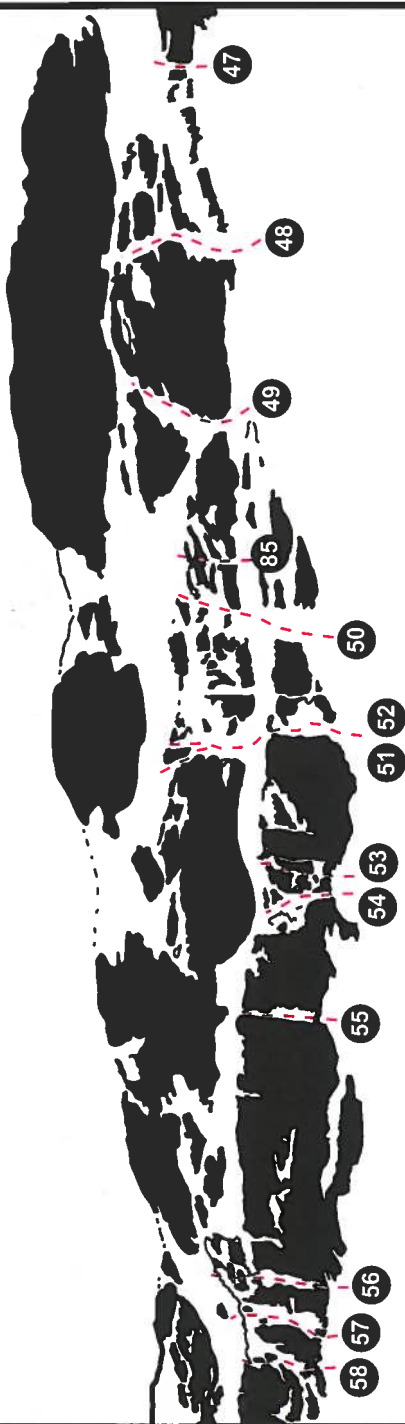
Ikke nummererte ruter.

Rutenavn	Grad	Tau	Førstebestigning	Dato
Bersagel	3	2	Motland/Jensen	Jan 96
Mazurka	3/4	2	T. Bjørgen/ H. Bjørgen/ Bjørge	Feb 96
Dansen	2/3	3	H. Bjørgen/ N. Engelstad	1983
Røyrbekken	3+	3	Fivelsdal/ Roberts	
Morkaisen	3		Price/ Bjørgen.	
Frøylandsbekken	3/4		R. Motland/ T. Bjørgen/ Bjørge	Nov 97
Fredheimsisen			Engelstad/ Markestad/ Bjørgen	Feb 83
Den lange anmarsjen	4-	2	T. Sæland/ C. Jønsson	Feb 96
Sauasiget	4	7	Hilde/ Jensen	Jan 96
Lille - mån	5		Fivelsdal/ Price	Feb 79
Stigaren	5	11	M. Diesen/ T. Bjørgen	Feb 94
Tindegjelet	5		Todnem/Jensen	Feb 94

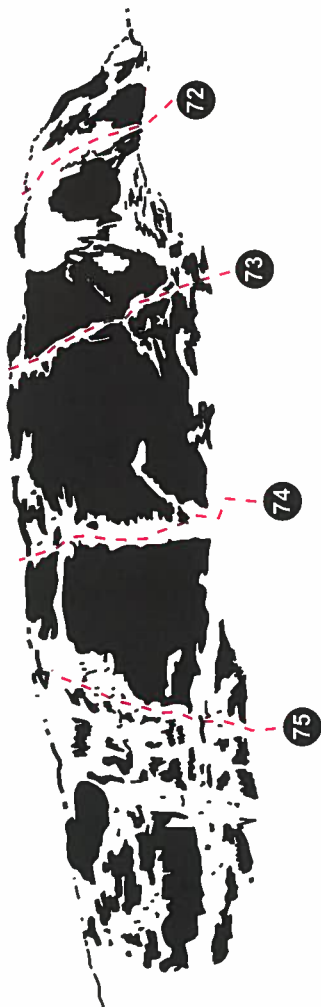


Nr. Rutnavn	Grad	Førstebestigning	Date	Nr. Rutnavn	Grad	Førstebestigning	Date
40. Dippedutter	5	Fivelsdal/ T. Sælland	Mar 97	73. Liten renna	4	Fivelsdal/ T. Sælland	Feb 99
41. Knekkbrøenna	4+	Fivelsdal/ T. Sælland	Feb 99	74. Kvitefalk	5	Fivelsdal/ A. Gjessing	Des 94
42. Elvis	4+	T. Bjørgen/ S. Bø/ L. Jensen	Jan 95	75. Dilleting	3+	J. E. Danielsen/ Fivelsdal	Mar 97
43. Memphis	4+	L. Jensen/ T. Bjørgen	Jan 95	76. Prime ice	5+	Fivelsdal/ E. Middelthor	Feb 98
44. Roadside climbers	5	Fivelsdal/ T. Sælland	Feb 95	77. Lille lotte	4+	T. Sælland	Jan 00
45. Luftslottet	4	Fivelsdal/ T. Sælland	Jan 98	78. Trymeling	4+	T. Sælland	Des 97
46. Galaxe Æ	4+	T. Bjørgen/ L. Jensen	Feb 97	79. Sosialt selvmord	5+	Fivelsdal/ E. Middelthor	Des 97
47. Brakkepillaren	5	Øystein Stangeland	Des 98	80. Ulro	4+	T. Sælland	Des 97
48. Prime pussey	4+	Fivelsdal/ C. Jønsson	Des 97	61. Svartedauen	4+	Fivelsdal/ Ø. Stangeland	Des 98
49. Porselensbutikken	4+	Fivelsdal/ A. Gjessing	Des 96	62. Buemerke	5	Ø. Stangeland/ Fivelsdal	Des 98
50. Brøyebilmannen	4	Fivelsdal/ A. Gjessing	Des 96	63. Raptor	4+	Fivelsdal	Jan 99
51. Erik Blodøks	4+	Fivelsdal/ Erik Nyhus	Nov 96	64. 2 i spesial A	4+	T. Bjørgen	Jan 99
52. Erik Blodøks, toppvariant	4+	Bjørn Jacques	Mar 98	65. Speed cop	4+	E. Middelthor	Des 98
53. Hardcore	5	Fivelsdal	Jan 99	66. 2 i spesial B	4+	T. Bjørgen	Jan 99
54. Yabba Yuppi	4	Fivelsdal	Jan 99	67. Liten pillar	4+	T. Bjørgen	Jan 99
55. Don't get frantic	5	Fivelsdal	Jan 99	68. H2O	4+	Fivelsdal	Jan 99
56. Svenskerute	5	M. Andersson/ G. Gjeldvik	Feb 99	69. Skimnet bedrar	4+	C. Jønsson/ T. Bjørgen	Jan 99
57. Ice cream man	4+	Fivelsdal/ E. Middelthor	Feb 99	70. Emanuel desperado	5+	Middelthor/ Stangeland	Des 98
58. Captain powder	4+	M. Diesen/	Nov 98	71. Glassmagasinet	5	Fivelsdal/ Ø. Stangeland	Jan 99
59. Turistisen	3+	E. Middelthor/ Roif Bae	Feb 98	72. Sesitiämi	5	Fivelsdal/ A. Gjessing	Jan 95
60. M. isen	5	C. Jønsson/ T. Bjørgen	Des 95	73. Liten renna	4	Fivelsdal/ T. Sælland	Feb 99
61. Svartedauen	4+	Fivelsdal/ Ø. Stangeland	Jan 97	74. Kvitefalk	5	Fivelsdal/ A. Gjessing	Des 94
62. Buemerke	5	Ø. Stangeland/ Fivelsdal	Des 98	75. Dilleting	3+	Fivelsdal/ A. Gjessing	Des 99
63. Raptor	4+	Fivelsdal	Des 98	76. Prime ice	5+	Fivelsdal/ E. Middelthor	Feb 98
64. 2 i spesial A	4+	T. Bjørgen	Jan 99	77. Lille lotte	4+	T. Sælland	Jan 00
65. Speed cop	4+	E. Middelthor	Jan 99	78. Trymeling	4+	T. Sælland	Des 97
66. 2 i spesial B	4+	T. Bjørgen	Des 98	79. Sosialt selvmord	5+	Fivelsdal/ E. Middelthor	Des 97
67. Liten pillar	4+	T. Bjørgen	Jan 99	80. Ulro	4+	T. Sælland	Des 97
68. H2O	4+	Fivelsdal	Jan 99	81. Everready Eddy	6	E. Middelthor	Des 97
69. Skimnet bedrar	4+	C. Jønsson/ T. Bjørgen	Jan 97	82. 3 advent	4+	Fivelsdal/ C. Jønsson	Des 97
70. Emanuel desperado	5+	Middelthor/ Stangeland	Des 98	83. Lysebekken	4	H. Bjørgen/ Johnsen	Des 82
71. Glassmagasinet	5	Fivelsdal/ Ø. Stangeland	Jan 99	84. Lysepillaren	4+	P. Ellingsen/ Ø. Stangeland	Des 98
72. Sesitiämi	5	Fivelsdal/ A. Gjessing	Jan 95	85. Stram balla, bønn gass	4	E. Brøndbo/ J. Fivelsdal	Jan 01
	5	Fivelsdal/ A. Gjessing	Jan 99	86. Heiten fra Plutoveien	4+	T. Sælland/ Fivelsdal	Mar 01
	2		Jan 95	87. Here today, gone tomorrow	5+5	M. Hasler/ Fivelsdal	Mar 01

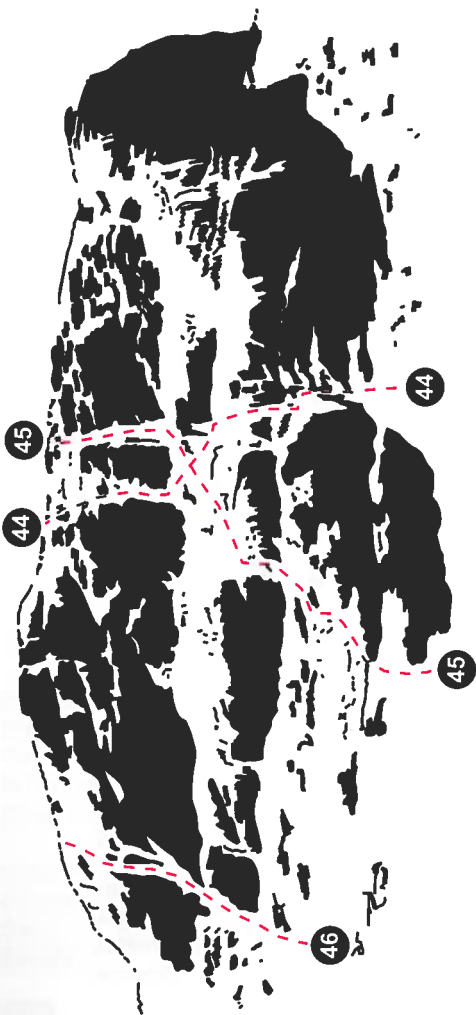
Brakkeveggen



Falkeveggen



Hunneknuten



Buemerke veggen



Oppdateringer hentet fra brv.no

- **Ozzy on ice**, 6 taulengders gjel på sørsiden av Hunnedalen øst for Tingeling, Ture Bjørgen/John Fivelsdal/Trym Sæland des'02.
- **Foreløpig navnløs** (bra navn!), 3 taulengder på sørsiden av Hunnedalen vis-a-vis Johnny Go Home. Sæland/Fivelsdal des'02.
- **Super-Ted**, 2-3 tau lettere is (til vanlig nedsnødd) på nordsiden av Hunnedalen omtrent vis-a-vis Falkefjell, dvs 200-300 meter før Lortabu. 10 min anmarsj. Ture Bjørgen/Sindre Bø/Elling Heiberg des'02.
- **Fat & fast**, 3 løpende + 2 tau i toppen på nordsiden av Hunnedalen øst for Motlandsfossen (?). Øystein Stangeland/Elling Heiberg des'02.
- **Espelandsisen**, 2 tau ved enden av Birkelandsvatnet et stykke nedenfor Veen-gården/Gloppedalen. To markerte fosser hvorav ett gjel som ikke ble gått nå pga stor vannføring. Bø/Sæland des'02.
- En annen foss nærmere Veen (omtrent ved den vestlige inngangen til Maudal) ble klatret forrige sesong av Arne Litlere & co. Detaljer mangler.
- **Hesteruta** i Frafjord. Øystein og Elling gikk 10-12 tau av den 700-800 meter lange fossen i Frafjord som MOrten&Ture har prøvd en gang før. Øystein&Elling snudde 3/4 oppi ruta. 1.taulengde var seriøs; bratt og dårlig is.
- Ture & Trym har gått en 25 meters søyle til høyre for Pensjonistrennå. Sindre & John har klatret en linje til venstre for Skinnen bedrar, 30 m.